
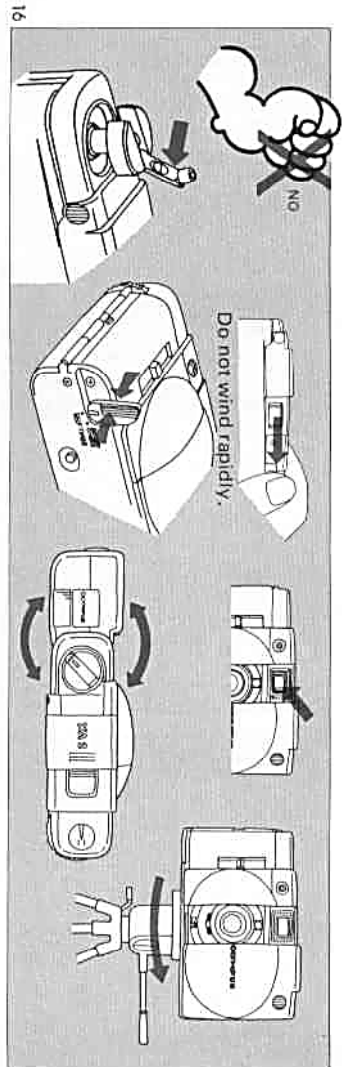
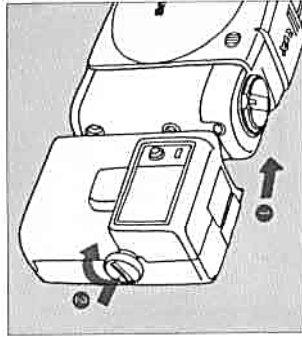
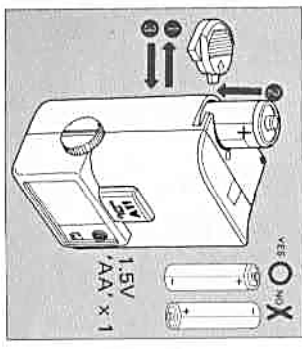



sure.
 ● Jede unnötige Kräfteanwendung ist zu vermeiden.
 ● No haga más presión que la necesaria.

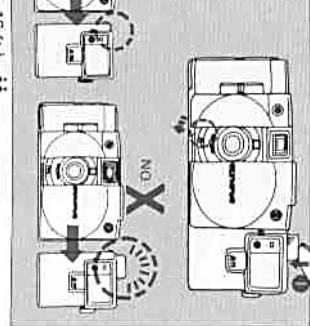
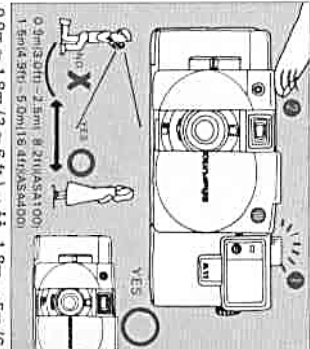
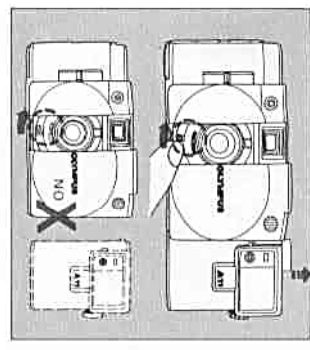


1. Set the ASA film speed.

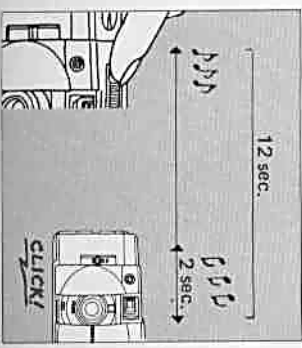

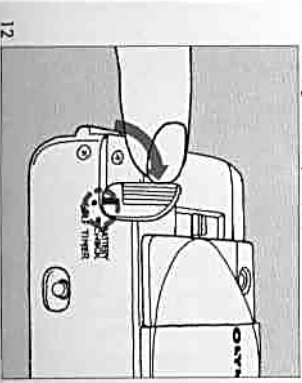
- ASA-Filmempfindlichkeit einstellen.
- Mignonbatterie einsetzen.
- Attach the A11.
- Blitzgerät A11 befestigen.
- Fixer le Flash A11.
- Monte el A11.



- Régler le levier sur le repère flash.
- Ajuste la perilla en la posición de flash.
- Nach Aufnehmen der Batterie, schaltstrome Verschluss auslösen. Lampe niederdrücken, wenn Blitzabnahmen beendet.
- Una vez que la lámpara se encienda, dispare el obturador. Optimiza la lámpara hacia abajo después de la exposición.



- Set the lever to SELF TIMER.
- Release the shutter.
- Auslöser betätigen.
- Déclencher l'obturateur.
- Dispare el obturador.



- When the warning appears:
 Die Langzeit-Warnung erscheint:
 Lorsque le signal apparaît:
 Cuando aparece la señal:
- | | |
|--------------------------------|----------------------------|
| A. Long exposure | B. Flash photography |
| A. Langzeit-Belichtung | B. Blitzaufnahme |
| A. Exposition longue | B. Photographie au flash |
| A. En exposiciones prolongadas | B. En fotografía con flash |

